




# ATOMY CUSHION FOUNDATION

Satu cushion foundation yang melembapkan dan  
menyerikan kulit anda  
dengan tekstur sehalus pelepah  
sapuan yang senang dan sempurna keatas kulit  
dengan penutupan yang berterusan dan berpanjangan



**21**

Ivory



**23**

Vanilla

SPF 50+ / PA+++  
1.06 OZ. 30g (15g×2ea)



atom美

ATOMY  
CUSHION FOUNDATION

에터미 쿠션 파운데이션

SPF 50+ / PA+++

0.53 FL. OZ. 15 g

**21**

아이보리


아이보리


51

ATOMY CUSHION FOUNDATION

Ciri-Ciri Produk

# Atomy Cushion Foundation, Mencari Keseimbangan Optima



\*Semua maklumat di atas adalah tujuan untuk pendidikan sahaja 

## ATOMY CUSHION FOUNDATION

### Ciri-Ciri Produk



#### Penutupan Sempurna

Memberi lapisan nipis supaya foundation tidak masuk di antara garis-garis halus, kedutan and liang pori muka



#### Kelembapan Kulit

Mempunyai hyaluronic acid yang membentuk lapisan lembap tanpa kesan melekit



#### Seri Kulit

Dirumuskan dengan adunan minyak to menyerikan kulit and secara semulajadi


## ATOMY CUSHION FOUNDATION

### Ciri-Ciri Produk



#### Konsistensi

Sebum Catch Powder memastikan penutupan yang berterusan dan berpanjangan.



#### Kesenangan Sapuan

Tekstur berkrim yang mesra dengan kulit.  
Tidak comot atau berkerak

ATOMY CUSHION FOUNDATION

## Ciri-Ciri Produk

### Pelbagai Fungsi

Pemutihan  
Pembaikpulih Kedutan  
Perlindungan Dari Matahari (SPF50+ PA+++)

### Mewah

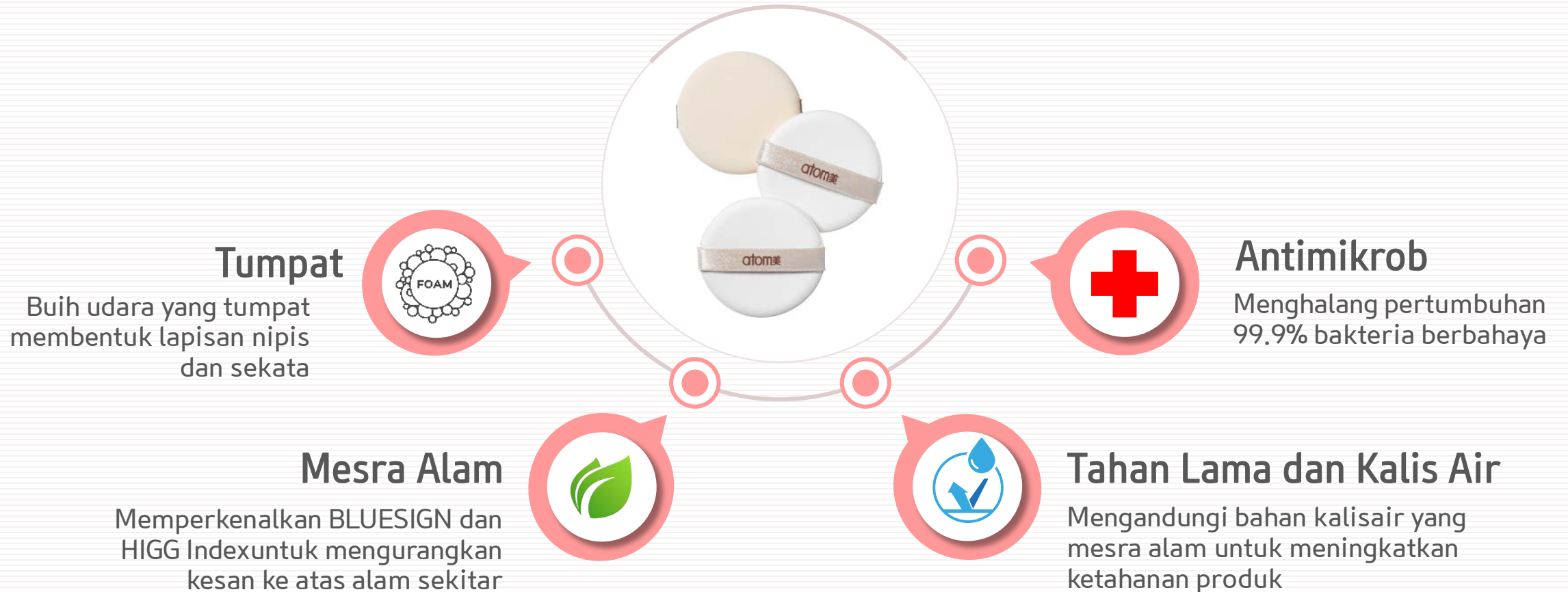
Diadun dengan air Bunga Rosa Centifolia yang terkenal dengan kandungan pelembapnya

### Mudah Di Bawa

Nipis dan padat dalam Pek yang bermagnet

## ATOMY CUSHION FOUNDATION

# Atomy Puff Kusyen



## CARA PENGGUNAAN



21  
Ivory



23  
Vanilla

Sapukan tona yang bersesuaian dengan rona kulit anda

Oles jumlah foundation ke atas puff dan sapukan ke muka dengan menepuk perlahan-lahan

✳Sila tutup selepas setiap penggunaan

# CARA PENGGUNAAN

## TIP



Atomy  
Cushion  
Foundation 23

+



Atomy  
Cushion  
Foundation 21

=

#23 sebagai asas  
#21 sebagai penyerlah



Atomy  
Sunscreen

+



Atomy Cushion  
Foundation

=

Perlindungan dari  
Sinar Matahari



Atomy  
Healthy  
Glow Base

+



Atomy Cushion  
Foundation

=

Menyerikan Muka



## ATOMY CUSHION FOUNDATION

### – Isian Semula Cushion Foundation –



#### Langkah 01

Buka bekas dan penutup dalaman



#### Langkah 02

Tekan hujung penutup dalaman untuk mengeluarkannya



#### Langkah 03

Letakan isian semula yang baru ke dalam bekas

## ATOMY CUSHION FOUNDATION

### Awaz

1. Buangkan perlindungan cermin sebelum penggunaan
2. Sila tutup bekas selepas setiap penggunaan bagi mengelakkan produk mengering
3. Jika terdapat sebarang kemerahan atau ruam, sila berhenti dari menggunakan produk dan rujuk kepada doktor
4. Hanya untuk kegunaan luaran sahaja
5. Jangan sapu ke atas luka
6. Jauhi dari kanak-kanak
7. Elakkan pendedahan langsung kepada cahaya matahari
8. Berhati-hati supaya tidak jatuh, kandungan mungkin tertumpah